



ТЕРРИТОРИАЛЬНЫЙ ОРГАН
ФЕДЕРАЛЬНОЙ СЛУЖБЫ
ГОСУДАРСТВЕННОЙ СТАТИСТИКИ
ПО РЕСПУБЛИКЕ ТАТАРСТАН

ФИНАНСОВОЕ СОСТОЯНИЕ ОРГАНИЗАЦИЙ

январь – декабрь 2023 года

СОДЕРЖАНИЕ

| | |
|--|----|
| Сальдированный финансовый результат организаций | 3 |
| Прибыль (прибыльных) организаций | 7 |
| Убыток (убыточных) организаций | 10 |
| Финансовые результаты деятельности организаций | 13 |
| Дебиторская и кредиторская задолженность организаций | 16 |

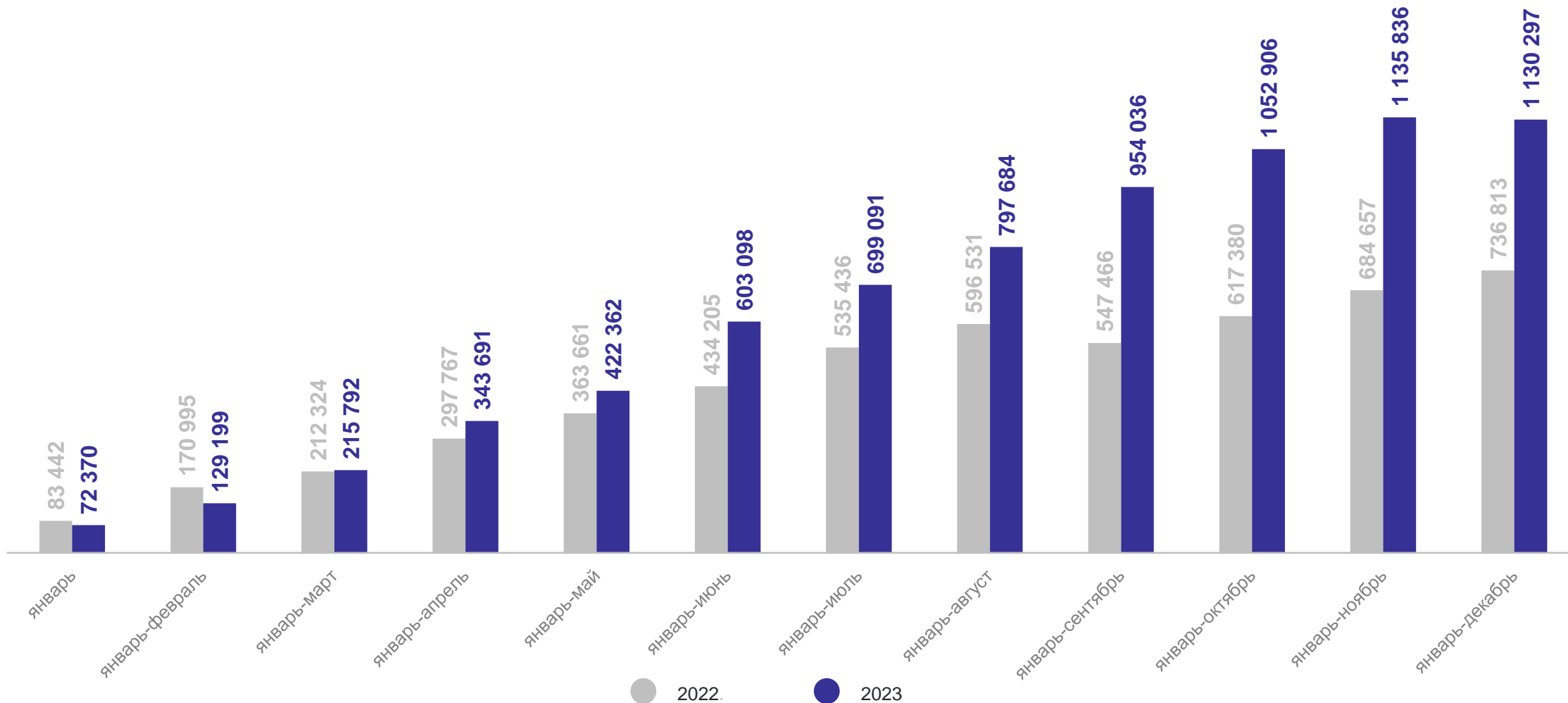
1

**Сальдированный финансовый
результат организаций**

САЛЬДИРОВАННЫЙ ФИНАНСОВЫЙ РЕЗУЛЬТАТ ОРГАНИЗАЦИЙ

млн рублей

ТАТАРСТАНСТАТ



*Без субъектов малого предпринимательства, кредитных организаций, государственных (муниципальных) учреждений, некредитных финансовых организаций.

сальдированный финансовый результат организаций

САЛЬДИРОВАННЫЙ ФИНАНСОВЫЙ РЕЗУЛЬТАТ

ТАТАРСТАНСТАТ

январь – декабрь 2023 года, млн рублей

Всего в Республике Татарстан
1 130,3 млрд руб.



353 942

Добыча полезных ископаемых



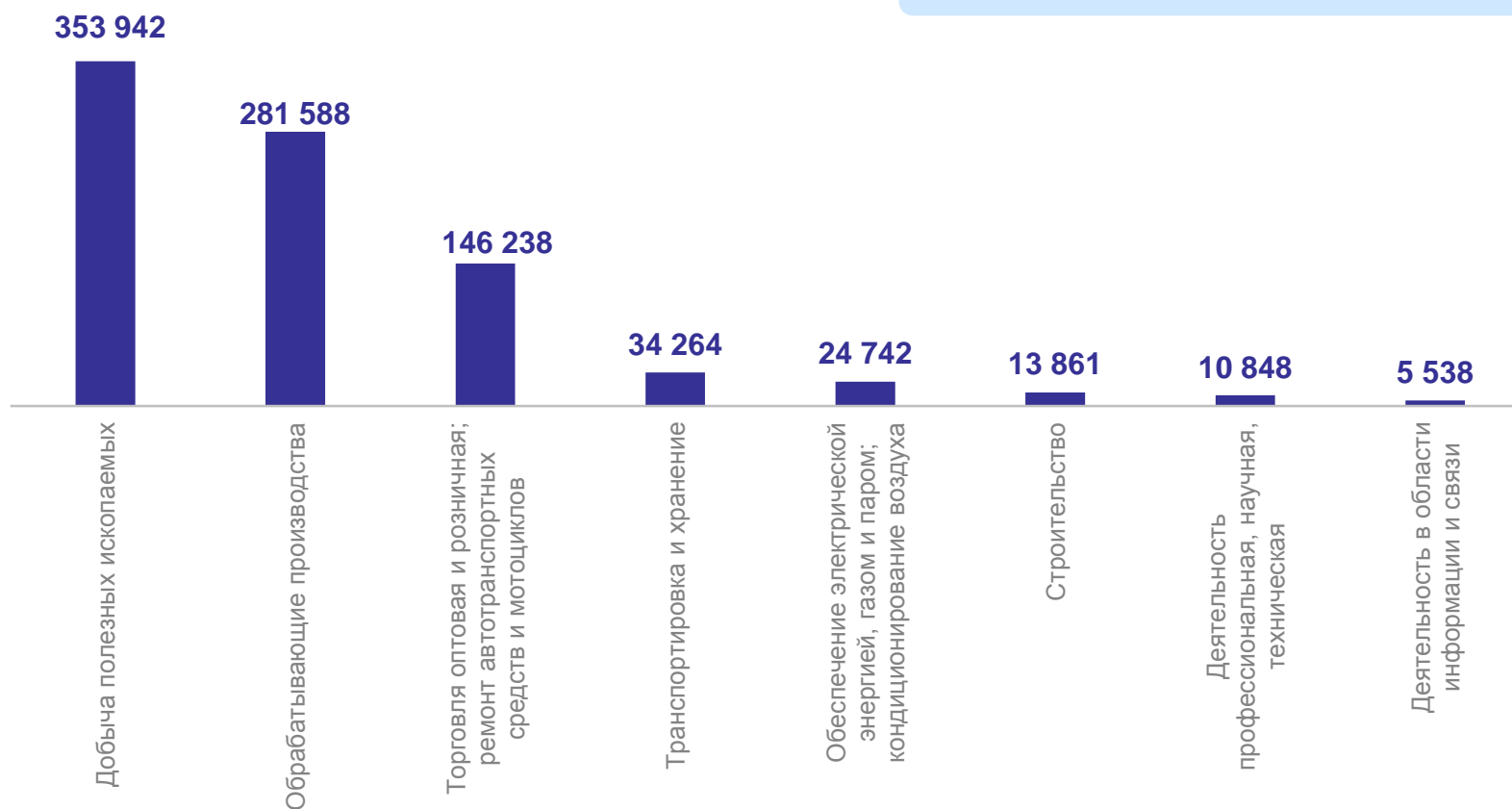
281 588

Обрабатывающие производства



146 238

Торговля оптовая и розничная; ремонт автотранспортных средств и мотоциклов



САЛЬДИРОВАННЫЙ ФИНАНСОВЫЙ РЕЗУЛЬТАТ НА ПРЕДПРИЯТИЯХ ОБРАБАТЫВАЮЩИХ ПРОИЗВОДСТВ

ТАТАРСТАНСТАТ

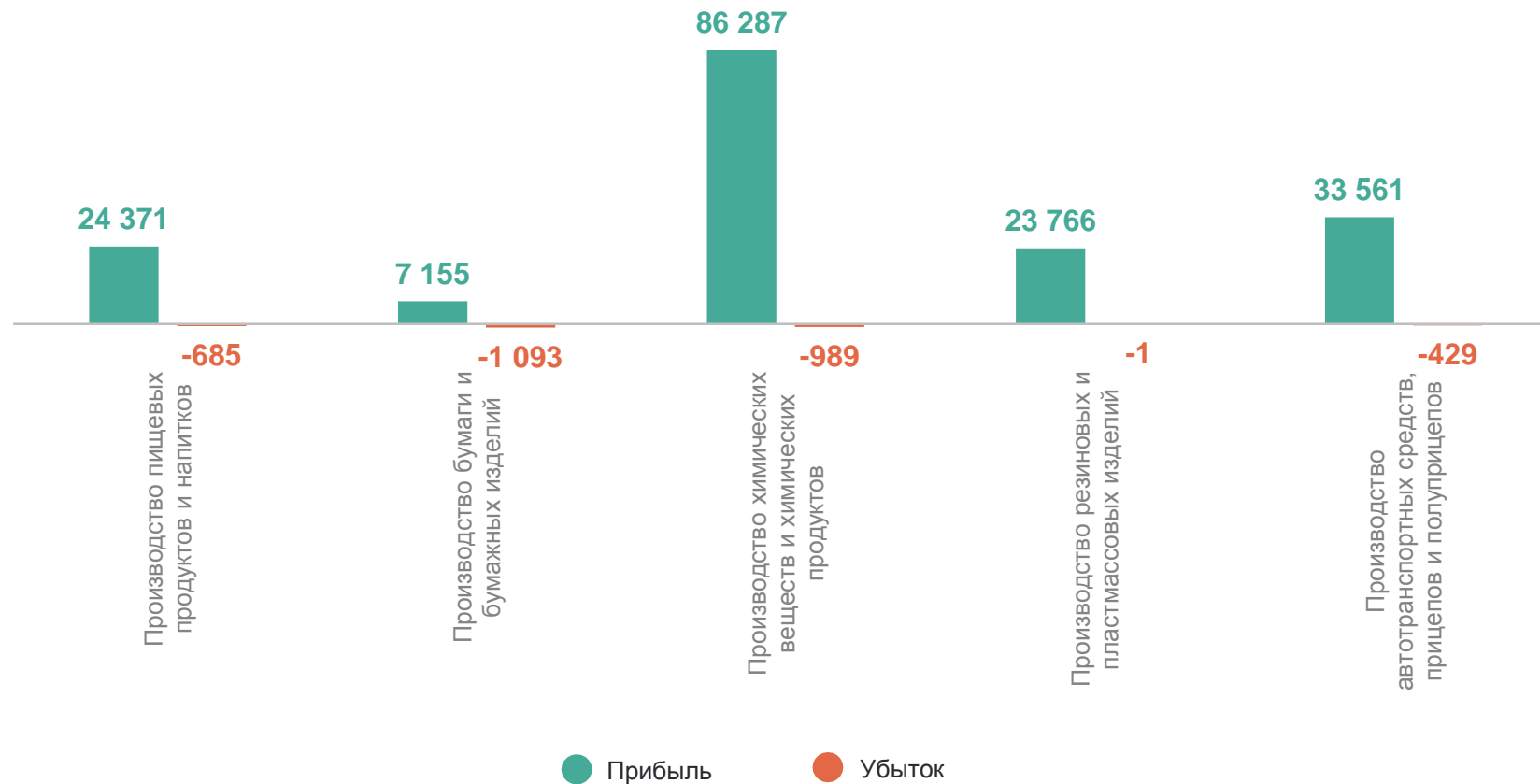
январь – декабрь 2023 года, млн рублей

Обрабатывающие
производства

281 588

к январю-декабрю 2022 года

89,5%



2

Прибыль (прибыльных) организаций

ПРИБЫЛЬ ОРГАНИЗАЦИЙ

январь – декабрь 2023 года, млн рублей

ТАТАРСТАНСТАТ

Всего в Республике Татарстан

1 173,3 млрд руб.



354 882

Добыча полезных ископаемых



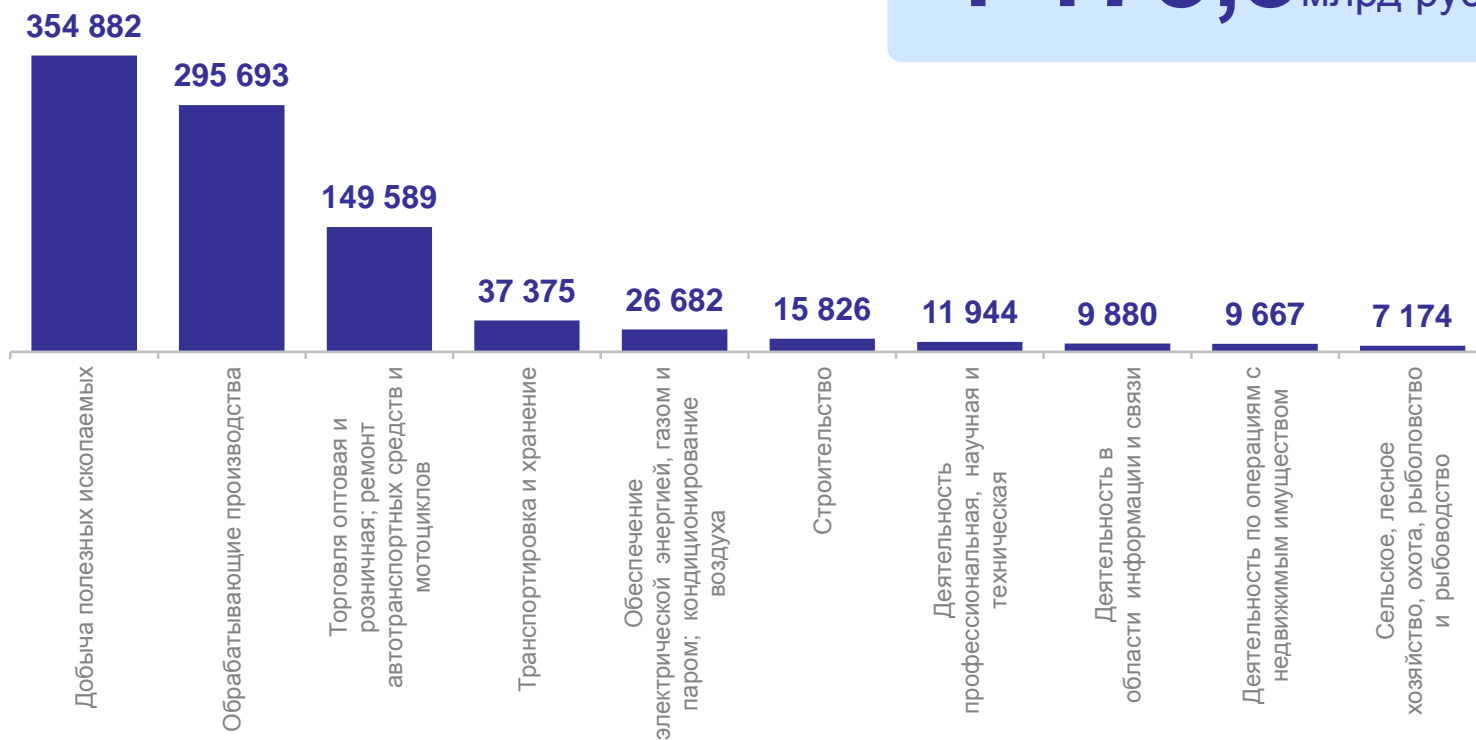
295 693

Обрабатывающие производства



149 589

Торговля оптовая и розничная; ремонт автотранспортных средств и мотоциклов



СТРУКТУРА ОБЪЕМА ПРИБЫЛИ ОРГАНИЗАЦИИ

ТАТАРСТАНСТАТ

892,3 млрд руб.
январь – декабрь 2022 года

1 173,3 млрд руб.
январь – декабрь 2023 года



- Добыча полезных ископаемых
- Обрабатывающие производства
- Торговля оптовая и розничная; ремонт автотранспортных средств и мотоциклов.
- Транспортировка и хранение
- Обеспечение электрической энергией, газом и паром, кондиционирование
- Прочие

3

Убыток (убыточных) организаций

УБЫТОК ОРГАНИЗАЦИЙ

январь – декабрь 2023 года, млн рублей

ТАТАРСТАНСТАТ

в Республике Татарстан

43 023 млн руб.



14 104

Обрабатывающие производства



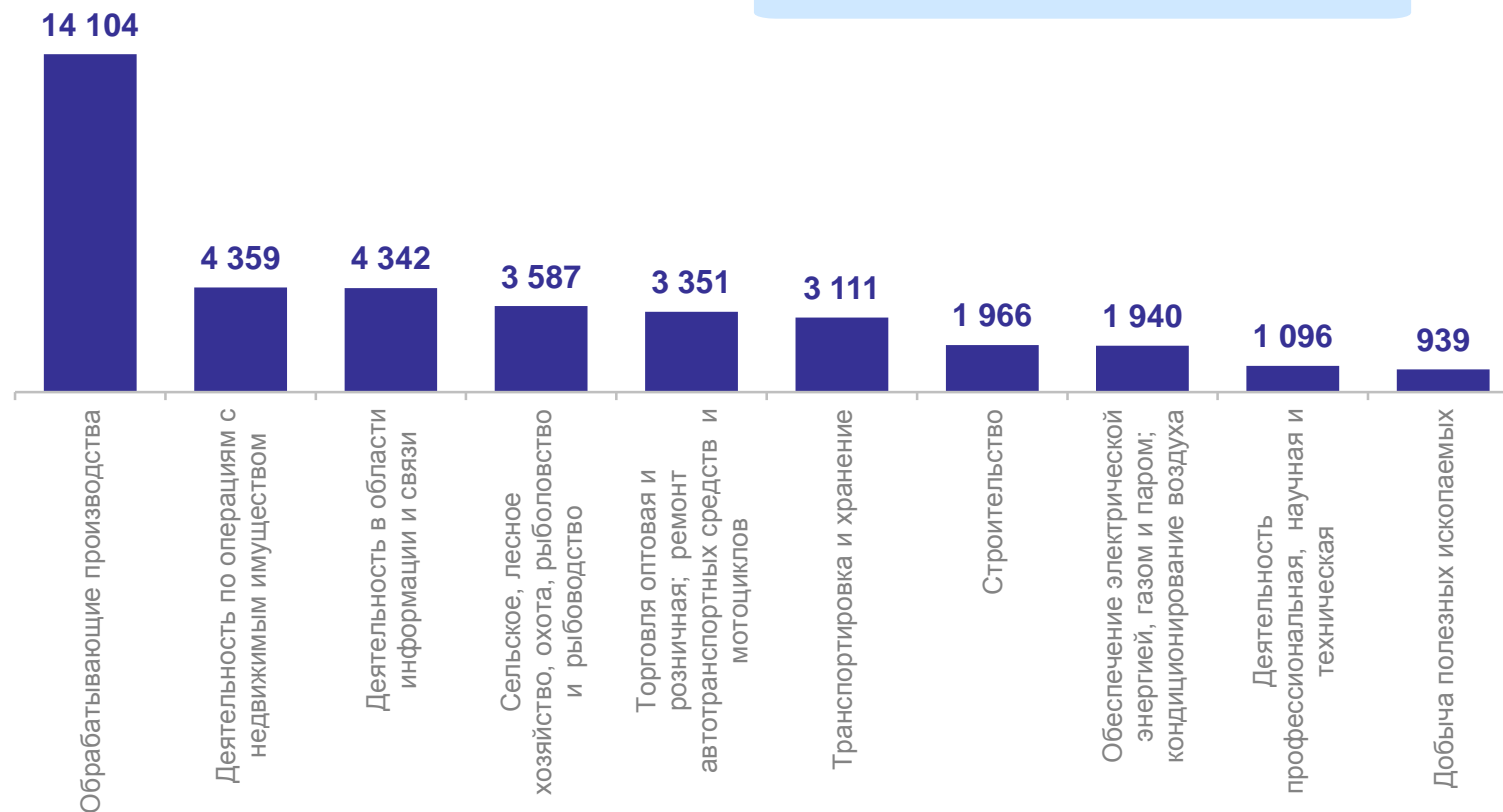
4 359

Деятельность по операциям с недвижимым имуществом



4 342

Деятельность в области информации и связи



СТРУКТУРА ОБЪЕМА УБЫТКА ОРГАНИЗАЦИЙ

январь – декабрь в % к общему объему убытка

ТАТАРСТАНСТАТ

Структура объема убытка организаций

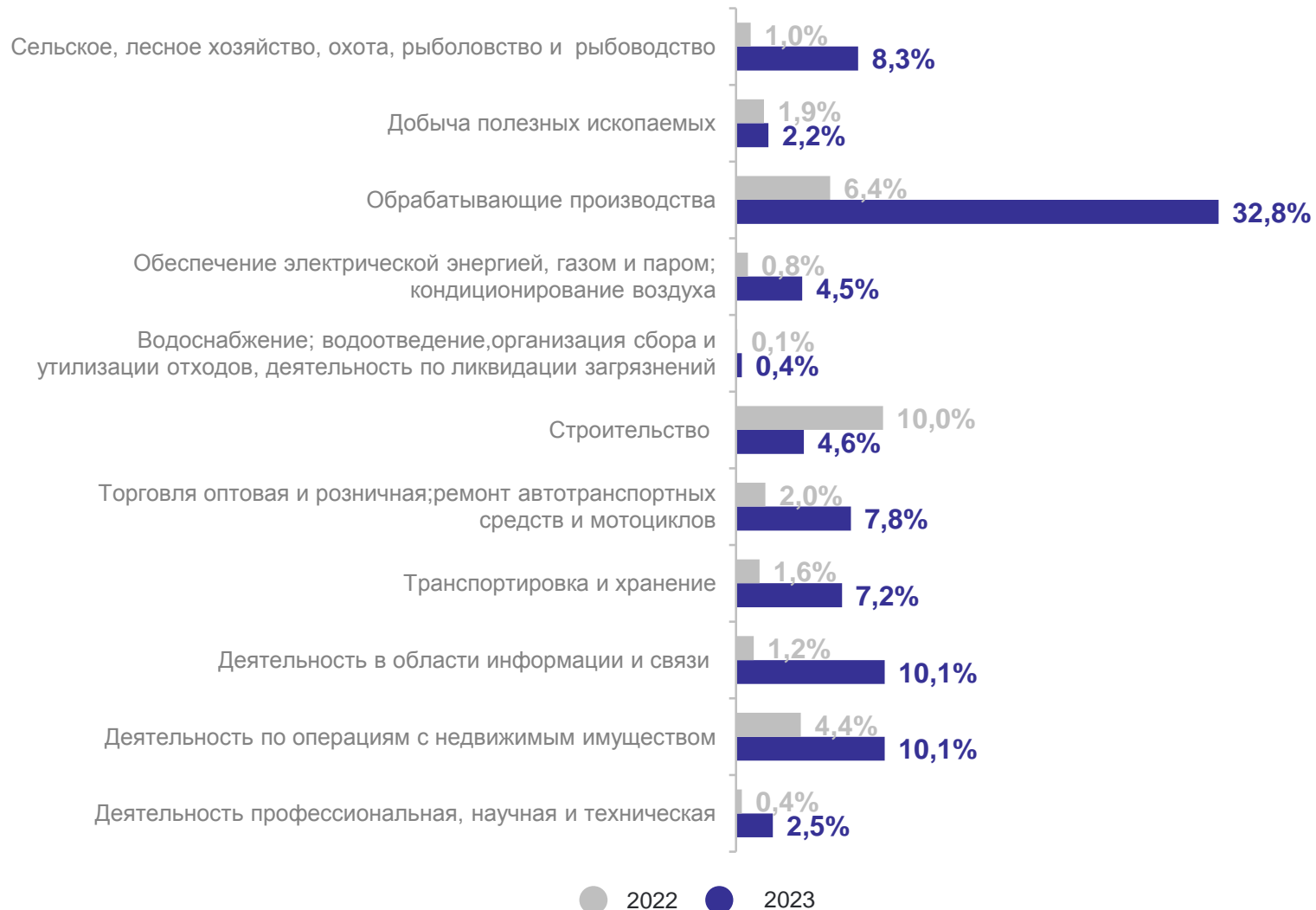
43 023 млн руб.

январь – декабрь 2023 года

Структура объема убытка организаций

155 492 млн руб.

январь – декабрь 2022 года



4

Финансовые результаты
деятельности организаций

ИЗМЕНЕНИЯ ФИНАНСОВЫХ РЕЗУЛЬТАТОВ ДЕЯТЕЛЬНОСТИ ОРГАНИЗАЦИЙ

январь – декабрь 2023 года в % к январю – декабрю 2022 года*

ТАТАРСТАНСТАТ

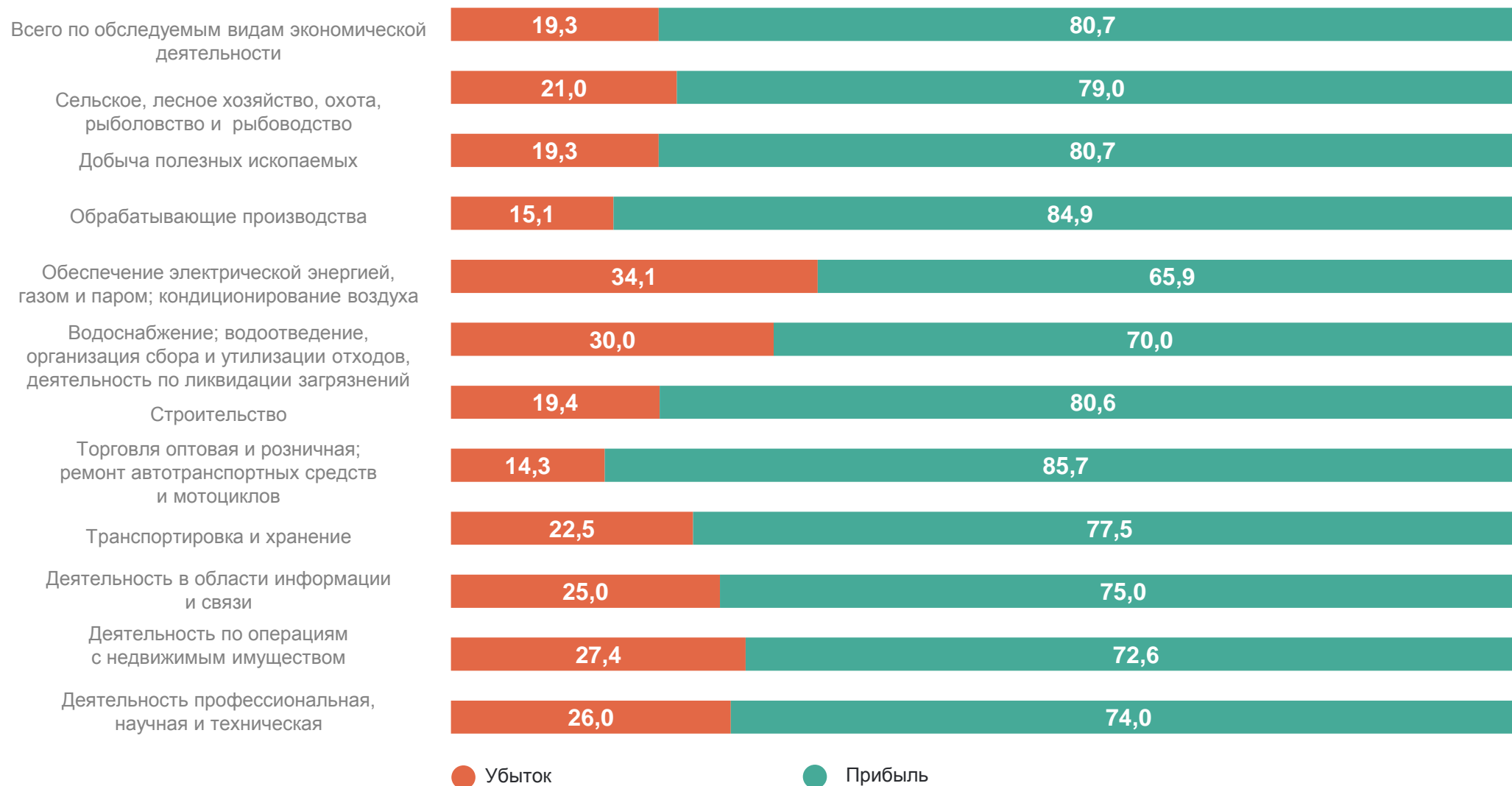


*По сопоставимому кругу организаций в соответствии с методологией бухгалтерского учета.

ГРУППИРОВКА ОРГАНИЗАЦИЙ ПОЛУЧИВШИХ ПРИБЫЛЬ ИЛИ УБЫТОК

январь – декабрь 2023 года, %

ТАТАРСТАНСТАТ



5

Дебиторская и кредиторская
задолженность организаций

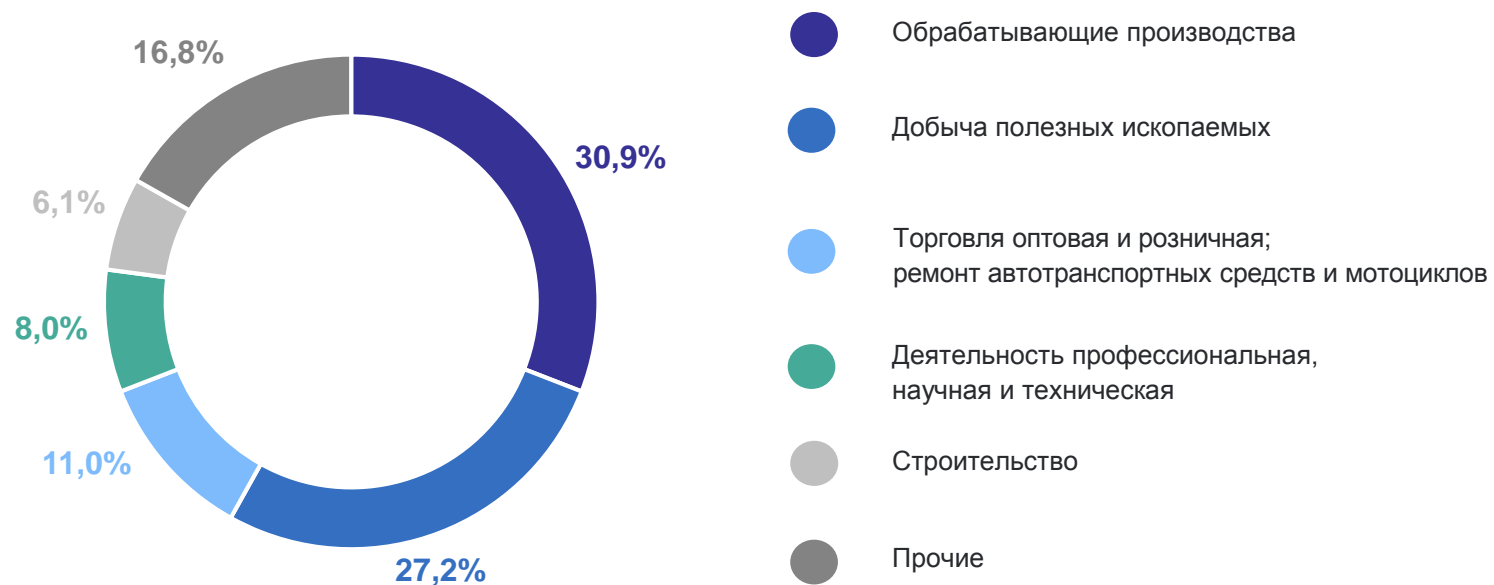
ДЕБИТОРСКАЯ ЗАДОЛЖЕННОСТЬ ПО ОТДЕЛЬНЫМ ВИДАМ ЭКОНОМИЧЕСКОЙ ДЕЯТЕЛЬНОСТИ

январь – декабрь 2023 года

ТАТАРСТАНСТАТ

Всего в Республике Татарстан

2 676,6 млрд руб.



КРЕДИТОРСКАЯ ЗАДОЛЖЕННОСТЬ ПО ОТДЕЛЬНЫМ ВИДАМ ЭКОНОМИЧЕСКОЙ ДЕЯТЕЛЬНОСТИ

январь – декабрь 2023 года

ТАТАРСТАНСТАТ

Всего в Республике Татарстан

2 596,0 млрд руб.



ПРОСРОЧЕННАЯ КРЕДИТОРСКАЯ И ДЕБИТОРСКАЯ ЗАДОЛЖЕННОСТЬ

январь – декабрь 2023года в % к общей кредиторской/дебиторской задолженности

